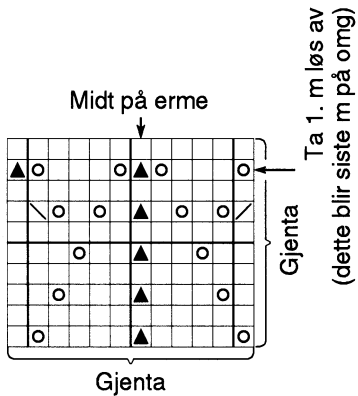


# Rettelse 1206

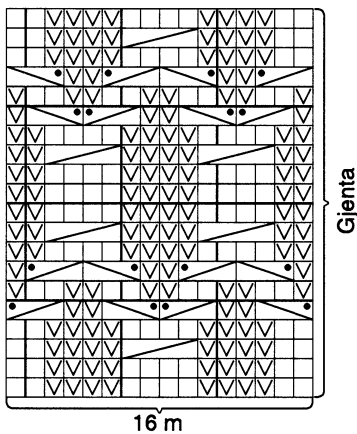
## Tema 2

### Kjole **A**

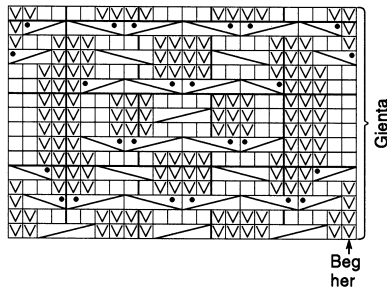


## Tema 3

### Bolero **C**



- = R på r-siden, vr på vr-siden
- = Vr på r-siden, r på vr-siden
- = Sett 2 m på hj.p bak arb, 2 r, strikk m fra hj.p r
- = Sett 2 m på hj.p foran arb, 1 vr, strikk m på hj.p r
- = Sett 1 m på hj.p bak arb, 2 r, strikk m på hj.p vr



- = R på r-siden, vr på vr-siden
- = Vr på r-siden, r på vr-siden
- = Sett 2 m på hj.p foran arb, 2 r, strikk m fra hj.p r
- = Sett 2 m på en hj.p bak arb, 2 r, strikk m fra hj.p r
- = Sett 2 m på hj.p foran arb, 2 vr, strikk m fra hj.p r
- = Sett 2 m på hj.p bak arb, 2 r, strikk m fra hj.p vr
- = Sett 2 m på en hj.p foran arb, 1 vr, strikk m fra hj.p r
- = Sett 1 m på en hj.p bak arb, 2 r, strikk m fra hj.p vr

### Vest med fletter **D**

## Tema 7

### Jakke med korte ermer og rundt bærestykke **D**

#### Bærestykke:

Sett erme inn på for og bakstykke på rundp nr 2½, med 1 p r fra r-siden = (185) 200 (213) 228 (246) m.

Strikk 5 p r frem og tilbake (= 3 riller).

Strikk 1 p r fra r-siden og fell jevnt fordelt til (174) 189 (204) 219 (237) m.

Strikk mønster **B** (2) 2 (3) 3 (3) ggr.

Strikk 1 p r fra vr-siden og fell **samtidig** (36) 42 (45) 54 (60)

m jevnt fordelt = (138) 147 (159) 165 (177) m. Strikk 5 p r.

Strikk mønster **B** (2) 2 (2) 3 (3) ggr.

Strikk 1 p r fra vr-siden, og fell **samtidig** (42) 45 (48) 51 (57) m jevnt fordelt = (96) 102 (111) 114 (120) m. Strikk 5 p r.

Strikk mønster **B** (2) 2 (2) 2 (3) ggr.

Strikk 1 p r fra vr-siden og fell **samtidig** (36) 38 (43) 43 (45) m

jevnt fordelt = (60) 64 (68) 71 (75) m. Strikk 7 p r.

Fell av.